



**Farbenfroh und sicher  
ins neue Jahr**

**bvpk**

Millionen Menschen erfreuen sich am bunten und selbst gezündeten Feuerwerk zum Jahreswechsel. Wenn bei der Anwendung mitgedacht wird, steht einem sicheren, rücksichtsvollen und vor allem freudig bunten Silvester nichts im Wege.



Wir wünschen einen guten Rutsch und eine bunte Silvesternacht!




### Beim Feuerwerken: Löschmittel bereit halten

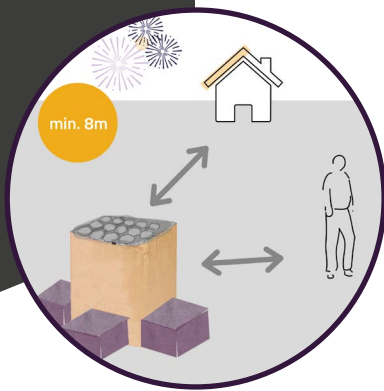
Wenn du viel Feuerwerk zündest: Denk' daran, einen Eimer Wasser oder einen Feuerlöscher bereit zu halten. So bist du auch für die unwahrscheinlichsten Situationen gewappnet.



### Feuerwerkskörper: Nicht erneut anzünden

Zünde Feuerwerkskörper, die nicht funktioniert haben, nicht erneut an. **Ausnahme:** Manche Artikel (z.B. Batterief Feuerwerk) besitzen eine gekennzeichnete Ersatzzündschnur, die du erneut anzünden kannst. Vor dem erneuten Anzünden **15 Minuten** warten und Abstand halten.



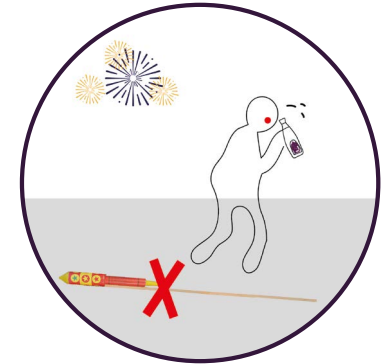


## Abstand halten und genießen

Halte einen **größtmöglichen Sicherheitsabstand** zum Feuerwerk. Der Abstand sollte mindestens acht Meter betragen – mehr ist besser! Zünde Feuerwerk niemals in Menschenmengen an. Nicht nur der Sicherheit wegen: Mit größerem Abstand ist das Feuerwerk schöner zu betrachten.

## Feuerwerk und Alkohol: Eine schlechte Kombination

Die meisten Unfälle in der Silvesternacht passieren durch den Einfluss von Alkohol. Verwende **Feuerwerk nur wenn du nüchtern bist** – ansonsten gefährdest du dich und deine Umwelt.




## Nimm Rücksicht auf andere

Insbesondere lautes Feuerwerk kann andere stören. Prüfe die Besonderheiten deiner Umgebung und zünde kein **Feuerwerk** in der Nähe von **Altenheimen, Tierheimen und Kirchen**. Sprich mit den Menschen in deiner Nachbarschaft und kläre sie darüber auf.

## Feuerwerkskörper: nicht in der Hand anzünden

Zünde Feuerwerkskörper nicht in der Hand an. Stelle oder lege den Feuerwerkskörper auf den Boden und zünde ihn mit ausgestrecktem Arm am äußersten Ende der Zündschnur an. Achte darauf, dass sich dabei **kein Körperteil über dem Feuerwerkskörper** befindet. Entferne dich unmittelbar nach dem Anzünden vom Feuerwerkskörper.





## Batterien und Raketen: gegen Umkippen sichern

Achte beim Zünden von Batterief Feuerwerk auf einen ebenen, **festen Untergrund** (z.B. Straße) und sichere den Feuerwerkskörper beidseitig gegen Umkippen. Manche Batterien haben Papplaschen, die ausgeklappt werden können. **Raketen in alleinstehenden Flaschen können kippen.** Zünde Raketen daher am besten aus einer fest stehenden Getränkekiste.

## Nur geprüftes Feuerwerk kaufen - Anleitung beachten

Kaufe ausschließlich zugelassenes und geprüftes Silvesterfeuerwerk. Dies ist erkennbar an: Dem **CE-Zeichen** gefolgt von der Nummer der Prüfstelle (**zB. CE 0589**) sowie an der Registriernummer (**zB. 0589-F2-1234**). Jeder Feuerwerkskörper hat unterschiedliche Sicherheits- und Anwendungshinweise. Lies dir diese vor Gebrauch sorgfältig durch.



Feuerwerk in seinen verschiedensten Facetten ist Kulturgut und Kunsthandwerk, das viele Menschen fasziniert. Im BVPK setzen wir uns dafür ein, dass die feurige Tradition erhalten bleibt – und sich stetig erneuert. Dafür bilden wir eine starke Stimme für die Pyrotechnik gegenüber Medien und Öffentlichkeit. und unterstützen unsere Mitglieder beim Ausüben ihres Hobbys und Berufs. **Sei dabei!**

So kannst du den BVPK und den Einsatz für's Feuerwerk unterstützen:

**Fördermitglied:** [bvpk.org/foerder](http://bvpk.org/foerder)

**Spenden:** [bvpk.org/spenden](http://bvpk.org/spenden)

**Jetzt Petition zum Erhalt des Feuerwerks unterzeichnen:** [bvpk.org/petition](http://bvpk.org/petition)



[bvpk\\_pyrotechnik](https://www.instagram.com/bvpk_pyrotechnik)



[BVPyrotechnik](https://twitter.com/BVPyrotechnik)



[BVPyrotechnik](https://www.facebook.com/BVPyrotechnik)